



EDUCACIÓN
SECRETARÍA DE EDUCACIÓN, CIENCIA, TECNOLOGÍA E INNOVACIÓN



"2024. Año del Bicentenario de la Erección del Estado Libre y Soberano de México"

Universidad Estatal del Valle de Ecatepec
Unidad de Información, Planeación
Programación y Evaluación
Departamento de Planeación y Calidad Institucional

Oficio No. 228C24010200025/53/2024

Asunto: Evaluación

Ecatepec de Morelos, Estado de México

1 de agosto de 2024

**Secretaría Académica,
Titular de la Abogacía General e Igualdad de Género,
Titular del Órgano Interno de Control,
Directora de Vinculación y Extensión Universitaria,
Jefe del Departamento de Informática,
Presentes.**

Con la finalidad de dar cumplimiento al artículo 38 de la Ley de Planeación del Estado de México, que establece: <<...las dependencias, organismos, entidades públicas, entidades administrativas y servidores públicos deberán realizar la evaluación a fin de asegurar el cumplimiento de los objetivos y metas...>>; me permito remitir para su conocimiento la evaluación correspondiente al segundo avance trimestral de metas del ejercicio fiscal 2024. Se anexa el tablero de control 2024.

Agradezco de antemano su atención, a la vez le envío un cordial saludo.

Atentamente,

«Non nova, Sed Secus Nova»

Mtra. Karen Estefany Amezcua Lucio

Jefa del Departamento de Planeación y Calidad Institucional

C.C.P. C.P. Eder Josseman Castro Martínez, rector.

Mtra. Rosa Isela Saldaña Gómez, jefa de la UIPPE.

Archivo/Minutario

KEAL /IME

Elaboró: Isabel Miranda Eleno

Supervisó: Karen Estefany Amezcua Lucio



Avenida Central S/N esq. Leona Vicario, Col. Valle de Anáhuac Sección A, C.P.55210, Ecatepec de Morelos, Estado de México

Teléfono: 55 50 01 14 00 ext. 137, Correo electrónico: calidad@uneve.edu.mx

Página web: www.uneve.edu.mx

Id.	Nombre de la Meta	Unidad de Medida	Programada	CALENDARIZADO TRIMESTRAL				Alcanzado Acumulado Trimestral		Alcanzado Acumulado Anual		Justificación	Medidas correctivas
				1er. Enero-Marzo		2do. Abril-Junio		T	%	A	%		
				P	R	P	R						
Programa: 02050601 Gestión de las Políticas Educativas Proyecto: 020506010204 Vinculación con el Sector Productivo													
9575-86	Operar convenios con los sectores, público, privado y social para fortalecer los lazos de colaboración institucional.	Convenio	46	10	10	13	0	0	0	10	21.7	Durante este trimestre no se llevaron a cabo firma de convenios debido a las actividades de la Dirección de Vinculación y Extensión Universitaria.	Se reprograma para el 3er trimestre la actividad
11912-8275	Realizar acciones de vinculación y extensión para establecer lazos de colaboración con los sectores público, privado y social.	Acción	15	0	7	5	2	2	40	9	80.0	Durante este trimestre no se llevaron a cabo visitas, debido a las actividades de la Dirección de Vinculación y Extensión Universitaria.	Se reprograma para el 3er trimestre la actividad
13341-11079	Contactar egresados en educación superior para identificar su situación laboral y profesional.	Egresado	860	0	343	425	82	82	19,294,118	425	80.0	En el primer trimestre se reportaron las correspondientes al segundo trimestre	Se cumplirá de acuerdo a lo programado
13418-1066	Atender estudiantes en educación dual para desarrollar aptitudes y habilidades en unidades económicas.	Estudiante	120	80	56	7	0	0	100	56	46.3		

No.	Rango de evaluación	Cumplimiento		%	
		Trimestral	Anual	Trimestre	Acumulado Anual
1	Actividades Excedidas (más de 100%)	0	0	0.0	0.0
2	Actividades cumplidas (80%-100%)	1	0	25.0	0.0
3	Actividades con cumplimiento limitado (70%-89%)	0	0	0.0	0.0
4	Actividades con cumplimiento mínimo (50%-69%)	0	2	0.0	80.0
5	Actividades con cumplimiento insuficiente (0%-49%)	3	2	75.0	80.0
	Total	4	4	100	100

+10%

Refiere a las metas que sobrepasan el 100%

Cuando la meta excede en un 11% en adelante, esta se deberá justificar y aplicar medidas correctivas

-10%

Refiere a las metas que queda por debajo del 100%

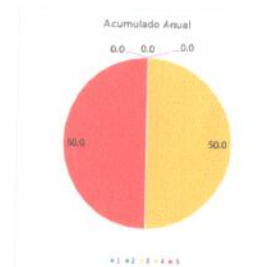
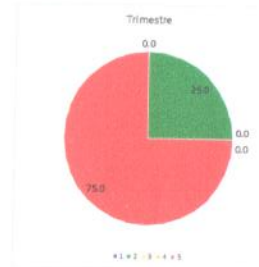
Cuando la meta queda en un 8% hacia abajo, esta se deberá justificar y aplicar medidas correctivas

P: Meta Programada
R: Meta Realizada

Justificación: En caso de no cumplir la meta de manera trimestral se deberá colocar la justificación correspondiente

Medidas correctivas: En caso de incumplimiento se deberá colocar la medida correctiva, quien lo realiza y fecha de cumplimiento.

Mtra. Diana Cecilia Casanova Lara
Directora de Vinculación y Extensión Universitaria



Id.	Nombre de la Meta	Unidad de Medida	Programada	CALENDARIZADO TRIMESTRAL				Alcanzado Acumulado Trimestral		Alcanzado Acumulado Anual		Justificación	Medidas correctivas
				1er. Enero-Marzo				T	%	A	%		
				P	R								
Programa: 02060602 Modernización de la educación Proyecto: 020606020104 Tecnología aplicada a la educación													
10136-403	Destinar equipo de cómputo al proceso de enseñanza-aprendizaje que impulse estrategias innovadoras en educación superior para el desarrollo de habilidades digitales.	Equipo de cómputo	200	0	0	0	8.00%	0	0.0				

+10%

Refiere a las metas que sobrepasan el 100%

Cuando la meta excede en un 111% en adelante, esta se deberá justificar y aplicar medidas correctivas

No.	Rango de evaluación	Cumplimiento		%	
		Trimestral	Anual	Trimestre	Acumulado Anual
1	Actividades Excepcionales (más de 110%)	0	0	0.0	0.0
2	Actividades cumplidas (90%-110%)	1	0	100.0	0.0
3	Actividades con cumplimiento limitado (70%-89%)	0	0	0.0	0.0
4	Actividades con cumplimiento mínimo (50%-69%)	0	0	0.0	0.0
5	Actividades con cumplimiento insuficiente (20%-49%)	0	1	0.0	100.0
Total		1	1	100	100

-10%

Refiere a las metas que queda por debajo del 100%

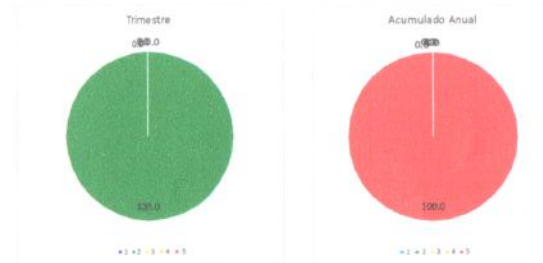
Cuando la meta queda en un 99% hacia abajo, esta se deberá justificar y aplicar medidas correctivas

P: Meta Programada
R: Meta Realizada

Justificación: En caso de no cumplir la meta de manera trimestral se deberá colocar la justificación correspondiente

Medidas correctivas: En caso de incumplimiento se deberá colocar la medida correctiva, quien lo realiza y fecha de cumplimiento.

Dr. Alberto Sánchez Morales
Jefe del Departamento de Informática



SEGUIMIENTO AL PROGRAMA ANUAL DE METAS 2024
ÓRGANO INTERNO DE CONTROL
SEGUNDO TRIMESTRE

Id.	Nombre de la Meta	Unidad de Medida	Programada	CALENDARIZADO TRIMESTRAL				Avanzado Acumulado Trimestral		Avanzado Acumulado Anual		Justificación	Medidas correctivas
				1er. Enero-Marzo		2do. Abril-Junio		T	%	A	%		
				P	R	P	R						
Programa: 01030401 Desarrollo de la función pública y ética en el servicio público Proyecto: 010304010101 Fiscalización, control y evaluación interna de la gestión pública													
9446-37	Realizar auditorías, con el propósito de verificar el cumplimiento del marco normativo que regula el funcionamiento de las dependencias y organismos auxiliares del Ejecutivo Estatal y los Ayuntamientos.	Auditoría	8	1	1	2	2	2	100	3	80.0		
9471-44	Realizar inspecciones a rubros específicos en las dependencias, organismos auxiliares del Ejecutivo Estatal y en su caso Ayuntamientos, con el propósito de constatar el cumplimiento del marco normativo que lo regula.	Inspección	3	3	3	5	5	165.666667	8	61.8	La participación del Órgano Interno de Control en las inspecciones fue un incremento derivado al buscar ajustarse a las metas programadas al cierre del ejercicio.	Buscará ajustarse a las metas programadas al cierre del ejercicio.	
9481-46	Participar en justificaciones, con el propósito de asegurarse que los actos administrativos se realicen conforme a la normatividad vigente.	Justificación	4	1	3	1	11	11	1100	14	350.0	La participación del Órgano Interno de Control en las justificaciones es a solicitud de parte, por lo que las convocatorias no son de su dominio.	Derivado del resultado obtenido en este segundo trimestre, contemplará los resultados obtenidos para una programación más asertiva.
9516-47	Participación del Órgano Interno de Control en reuniones que por mandato legal o disposición administrativa así lo requiere.	Sesión	30	9	11	6	2	2	33.3333333	13	43.3	La participación del Órgano Interno de Control en las reuniones es a solicitud de parte, por lo que las convocatorias no son de su dominio.	Buscará ajustarse a las metas programadas al cierre del ejercicio.
14344-12605	Atender acciones derivadas de la Fiscalización realizada por entes fiscalizadores externos.	Acción	1	0	0	0	1	1	0.000000	1	100.0	El cumplimiento programado para esta meta se llevó a cabo durante el segundo trimestre, la fecha de cumplimiento no es de dominio del Órgano Interno de Control.	Derivado del resultado obtenido en este segundo trimestre, contemplará el cumplimiento obtenido para una programación más asertiva.
14896-12608	Acompañamiento en la atención de auditorías practicadas por los entes fiscalizadores externos.	Acción	2	0	0	1	1	1	100	1	80.0		

No.	Rango de evaluación	Cumplimiento		%	
		Trimestral	Actual	Trimestre	Acumulado Anual
1	Actividades Excedidas (mas de 110%)	5	1	80.0	16.7
2	Actividades cumplidas (90%-110%)	2	1	93.3	16.7
3	Actividades con cumplimiento limitado (70%-89%)	0	0	0.0	0.0
4	Actividades con cumplimiento mínimo (50%-69%)	0	3	0.0	80.0
5	Actividades con cumplimiento insuficiente (0%-49%)	1	1	16.7	16.7
Total		8	6	100	100

+10%

Refiere a las metas que sobrepasan el 100%

Cuando la meta excede en un 111% en adelante, esta se deberá justificar y aplicar medidas correctivas

-10%

Refiere a las metas que queda por debajo de 100%

Cuando la meta queda en un 99% hacia abajo, esta se deberá justificar y aplicar medidas correctivas

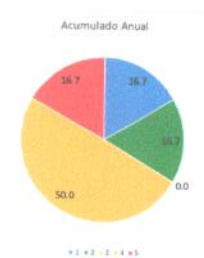
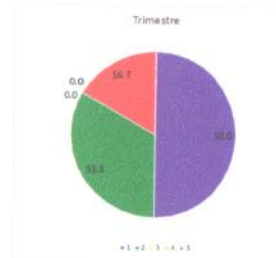
P: Meta Programada

R: Meta Realizada

Justificación: En caso de no cumplir la meta de manera trimestral se deberá colocar la justificación correspondiente

Medidas correctivas: En caso de incumplimiento se deberá colocar la medida correctiva, quien lo realiza y fecha de cumplimiento.

Lcdo. Ruben Gabriel Cadena Mancera
Titular del Órgano Interno de Control



Id.	Nombre de la Meta	Unidad de Medida	Programada	CALENDARIZADO TRIMESTRAL				Alcanzado Acumulado Trimestral		Alcanzado Acumulado Anual		Justificación	Medidas correctivas
				1er. Enero-Marzo		2do. Abril-Junio		T	%	A	%		
				P	R	P	R						
Programa: 01030402 Sistema anticorrupción del Estado de México y municipios			Proyecto: 010304020304 Investigaciones de faltas administrativas										
13289-11067	Recibir las denuncias derivadas de las presuntas faltas administrativas, así como de las sugerencias y reconocimientos presentados por los interesados, relacionados con la prestación del servicio público.	Denuncia	4	1	5	1	0	0	0	5	135.0	La actuación del Órgano Interno de Control respecto a Denuncias, es a solicitud de parte, por lo que las consecuencias en las que participa no son de su dominio.	Derivado del resultado obtenido en este segundo trimestre, se contemplarán los resultados obtenidos para una programación más asertiva.

No.	Rango de evaluación	Cumplimiento		%	
		Trimestral	Anual	Trimestre	Acumulado Anual
1	Actividades Excedidas (más de 110%)	0	0	0.0	0.0
2	Actividades cumplidas (90%-110%)	0	0	0.0	0.0
3	Actividades con cumplimiento limitado (70%-89%)	0	0	0.0	0.0
4	Actividades con cumplimiento mínimo (50%-69%)	0	0	0.0	0.0
5	Actividades con cumplimiento insuficiente (0%-49%)	1	1	100.0	100.0
Total		1	1	100	100

+10%

Refiere a las metas que sobrepasan el 100%

Quando la meta excede en un 111% en adelante, esta se deberá justificar y aplicar medidas correctivas.

-10%

Refiere a las metas que queda por debajo del 100%

Quando la meta queda en un 90% hacia abajo, esta se deberá justificar y aplicar medidas correctivas.

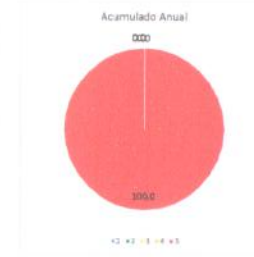
P: Meta Programada

R: Meta Restante

Justificación: En caso de no cumplir la meta de manera trimestral se deberá colocar la justificación correspondiente.

Medidas correctivas: En caso de incumplimiento se deberá colocar la medida correctiva que se realiza y fecha de cumplimiento.


 Lcdó. Rubén Gabriel Cadena Mancera
 Titular del Órgano Interno de Control



Id.	Nombre de la Meta	Unidad de Medida	Programada	CALENDARIZADO TRIMESTRAL				Alcanzado Acumulado Trimestral		Alcanzado Acumulado Anual		Justificación	Medidas correctivas
				1er. Enero-Marzo		2do. Abril-Junio		T	%	A	%		
				P	R	P	R						
Programa: 02060301 Educación Superior 020603010102 Educación Superior Universitaria													
9690-267	Acreditar programas educativos en educación superior para mejorar la calidad.	Programa	7	0	0	0	0	0	100.0	0	0.0		
9690-268	Impulsar la capacitación o actualización del personal docente para mejorar la formación académica.	Docente	160	0	0	96	96	96	100.0	96	60.0		
9616-269	Impulsar la capacitación del personal directivo y administrativo para el fortalecimiento institucional.	Persona	69	0	0	34	34	34	100.0	34	48.3		
9625-270	Lograr certificaciones en Educación Superior para mejorar la calidad.	Documento	3	0	0	0	0	0	100.0	0	0.0		
9640-271	Desarrollar proyectos de investigación para atender las necesidades de desarrollo tecnológico, económico y social.	Proyecto	3	0	0	0	0	0	100.0	0	0.0		
9656-274	Fomentar que los egresados se titulen para acreditar su formación profesional	Documento	600	160	139	160	175	175	116.7	314	52.3	El primer trimestre no se alcanzó la meta debido a que en la Universidad no se expedían documentos físicos por que solo se contaba con el encargado del despacho de la Rectoría, durante el segundo semestre se entregó el nombramiento al Rector y por tanto, el departamento de servicios escolares intensificó el proceso de toma de protesta para que se alcance la meta anual.	En los siguientes dos trimestres la programación de tomas de protesta se planificará de manera normal y por tanto se equilibrará la meta.
9664-275	Evaluar al personal docente con la finalidad de encontrar áreas de oportunidad para mejorar su desempeño.	Docente	187	93	93	0	0	0	100.0	93	49.7		
9679-281	Realizar acciones para fomentar una cultura emprendedora para desarrollar habilidades en los estudiantes.	Acción	40	10	9	10	4	4	40.0	13	32.6	Por veda electoral en Instituto Mexiquense del Emprendedor reprograma las capacitaciones para los meses de agosto y septiembre.	Reagendar las capacitaciones para el semestre 2024-2
12720-9787	Realizar la publicación de documentos producto de la investigación para su divulgación.	Publicación	4	0	0	0	0	0	100.0	0	0.0		
13425-11089	Realizar acciones de formación integral, para desarrollar capacidades, valores y habilidades profesionales	Acción	120	30	30	33	33	33	100.0	63	62.5		
18080-14940	Fomentar que los estudiantes egresen en el ciclo escolar para contribuir en sus estudios de tipo superior.	Documento	900	476	450	0	0	0	100.0	450	50.0		
18078-14941	Atender la matrícula de educación superior para contribuir a la cobertura educativa del nivel superior.	Estudiante	4136	4136	3752	0	0	0	100.0	3752	90.7		
16085-14942	Atender a los estudiantes de nuevo ingreso de educación superior para que continúen su formación profesional.	Estudiante	308	308	472	0	0	0	100.0	472	58.4		

No.	Rango de evaluación	Cumplimiento		%	
		Trimestral	Anual	Trimestre	Acumulado Anual
1	Actividades Brevitas (max de 110%)	1	0	7.7	0.0
2	Actividades cumplidas (60%-110%)	11	1	64.6	7.7
3	Actividades con cumplimiento limitado (70%-89%)	0	0	0.0	0.0
4	Actividades con cumplimiento mínimo (50%-69%)	0	5	0.0	38.8
5	Actividades con cumplimiento insuficiente (3%-49%)	1	7	7.7	59.9
	Total	13	13	100	100

+10%

Refere a las metas que sobrepasan el 100%

Cuando la meta excede en un 111% en adelante, esta se deberá justificar y aplicar medidas correctivas

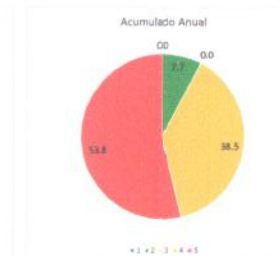
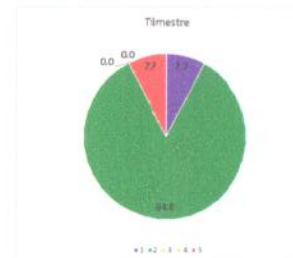
-10%

Refere a las metas que queda por debajo del 100%

Cuando la meta queda en un 89% hacia abajo, esta se deberá justificar y aplicar medidas correctivas

P: Meta Programada
R: Meta Realizada
Justificación: En caso de no cumplir la meta de manera trimestral se deberá colocar la justificación correspondiente
Medidas correctivas: En caso de incumplimiento se deberá colocar la medida correctiva, quien lo realiza y fecha de cumplimiento.

Dra. Marisela Salazar Vega
Secretaría Académica



[Handwritten signature]

Id.	Nombre de la Meta	Unidad de Medida	Programada	CALENDARIZADO TRIMESTRAL				Alcanzado Acumulado Trimestral		Alcanzado Acumulado Anual		Justificación	Medidas correctivas
				1er. Enero-Marzo		2do. Abril-Junio		T	%	A	%		
				P	R	P	R						
Programa: 02050401 Estudios de posgrado Proyecto: 020504010101 Posgrado													
9996-299	Fomentar que los estudiantes de Posgrado obtengan el grado para acreditar su formación profesional	Documento	30	9	0	0	0	0	100.0	0	0.0		
10013-300	Atender a la matrícula de Posgrado para que continúen su formación profesional.	Estudiante	28	28	28	0	0	0	100.0	28	92.9		
10072-362	Ofertar programas educativos de posgrado para formar profesionistas que contribuyan al desarrollo de la entidad.	Programa	2	0	0	2	2	2	100.0	2	100.0		
12644-9793	Contactar egresados de Posgrado para identificar su situación profesional.	Egresado	32	0	0	16	14	14	87.5	14	43.8	Las dos personas faltantes aún no cumplen el 100% de créditos.	En los siguientes dos trimestres se equilibrará la meta.
17776-8280	Atender a los estudiantes de nuevo ingreso de Posgrado para continuar con su formación profesional.	Estudiante	14	14	14	0	0	0	100.0	14	100.0		

No.	Rango de evaluación	Cumplimiento		%	
		Trimestral	Anual	Trimestre	Acumulado Anual
1	Actividades Excepcionales (mas de 110%)	0	0	0.0	0.0
2	Actividades cumplidas (90%-110%)	4	3	99.0	80.0
3	Actividades con cumplimiento limitado (70%-89%)	1	0	20.0	0.0
4	Actividades con cumplimiento mínimo (50%-69%)	0	0	0.0	0.0
5	Actividades con cumplimiento insuficiente (20%-49%)	0	2	0.0	40.0
Total		5	5	100	100

+10%

Refiere a las metas que sobrepasan el 100%

Cuando la meta excede en un 11% en adelante, esta se deberá justificar y aplicar medidas correctivas

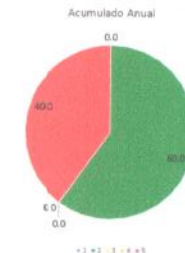
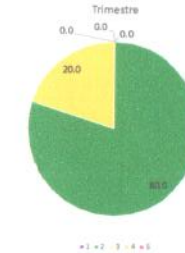
-10%

Refiere a las metas que queda por debajo del 100%

Cuando la meta quede en un 89% hacia abajo, esta se deberá justificar y aplicar medidas correctivas

P: Meta Programada
R: Meta Realizada
Justificación: En caso de no cumplir la meta de manera trimestral se deberá colocar la justificación correspondiente
Medidas correctivas: En caso de incumplimiento se deberá colocar la medida correctiva, quien lo realiza y fecha de cumplimiento.

Dr. Marisela Salazar Vega
Secretaría Académica



Id.	Nombre de la Meta	Unidad de Medida	Programada	CALENDARIZADO TRIMESTRAL				Alcanzado Acumulado Trimestral		Alcanzado Acumulado Anual		Justificación	Medidas correctivas
				1er. Enero-Marzo		2do. Abril-Junio		T	%	A	%		
				P	R	P	R						
Programa: 0206002 Modernización de la educación Proyecto: 02060020111 Fortalecimiento a la calidad educativa													
100-85379	Impartir el idioma inglés a los estudiantes en educación superior para el desarrollo de competencias	Estudiante	3000	0	0	3000	3000	3000	100.0	3000	100.0		

No.	Rango de evaluación	Cumplimiento		%	
		Trimestral	Anual	Trimestre	Acumulado Anual
1	Actividades Excedidas (más de +10%)	0	0	0.0	0.0
2	Actividades superadas (90%-10%)	1	1	100.0	100.0
3	Actividades con cumplimiento limitado (70%-89%)	0	0	0.0	0.0
4	Actividades con cumplimiento mínimo (50%-69%)	0	0	0.0	0.0
5	Actividades con cumplimiento insuficiente (2%-49%)	0	0	0.0	0.0
Total		1	1	100	100

+10%

Refiere a las metas que sobrepasan el 100%

Cuando la meta excede en un 111% en adelante, esta se deberá justificar y aplicar medidas correctivas

-10%

Refiere a las metas que queda por debajo del 100%

Cuando la meta queda en un 80% hacia abajo, esta se deberá justificar y aplicar medidas correctivas

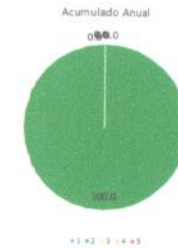

P: Meta Programada

R: Meta Realizada

Justificación: En caso de no cumplir la meta de manera trimestral se deberá colocar la justificación correspondiente

Medidas correctivas: En caso de incumplimiento se deberá colocar la medida correctiva, quien lo realiza y fecha de cumplimiento.

Marisela Vega Salazar
Dra. Marisela Vega Salazar
Secretaría Académica



Id.	Nombre de la Meta	Unidad de Medida	Programada	CALENDARIZADO TRIMESTRAL				Alcanzado Acumulado Trimestral		Alcanzado Acumulado Anual		Justificación	Medidas correctivas
				1er. Enero-Marzo		2do. Abril-Junio		T	%	A	%		
				P	R	P	R						
Programa: 020602 Modernización de la educación			Proyecto: 0206020105 Convivencia escolar sin violencia										
0624-110	Realizar acciones de prevención, detección y atención de la violencia escolar para contribuir a una cultura de paz en la institución.	Acción	16	4	4	4	4	4	100	8	44.4		
0636-111	Realizar acciones de igualdad de trato y oportunidades para contribuir a un entorno social equitativo	Acción	16	4	4	4	4	4	100	8	44.4		

No.	Rango de evaluación	Cumplimiento		%	
		Trimestral	Anual	Trimestre	Acumulado Anual
1	Actividades Excedidas (más de 110%)	0	0	0.0	0.0
2	Actividades cumplidas (90%-110%)	2	0	100.0	0.0
3	Actividades con cumplimiento limitado (70%-89%)	0	0	0.0	0.0
4	Actividades con cumplimiento mínimo (50%-69%)	0	0	0.0	0.0
5	Actividades con cumplimiento insuficiente (2%-49%)	0	2	0.0	100.0
Total		2	2	100	100

+10%
 Refiere a las metas que sobrepasan el 100%
 Cuando la meta excede en un 111% en adelante, esta se deberá justificar y aplicar medidas correctivas

-10%
 Refiere a las metas que quedan por debajo del 100%
 Cuando la meta queda en un 89% hacia abajo, esta se deberá justificar y aplicar medidas correctivas

P: Meta Programada
 R: Meta Realizada
 Justificación: En caso de no cumplir la meta de manera trimestral se deberá colocar la justificación correspondiente
 Medidas correctivas: En caso de incumplimiento se deberá colocar la medida correctiva, quien lo realiza y fecha de cumplimiento.

Katja Raygadas Chacón
 Katja Raygadas Chacón
 Titular de la Abogacía General e Igualdad de Género

